






Art. Nr: **HP3000**

-  Vinkelkonsol för att montera bodplattform med trapp på bodar där gaffelfickor saknas.
-  Varmgalvaniserad.
-  Monteras i bodens ram enligt de instruktioner som följer.
-  Framtagen för vår standardplattform HP2030.




Montering

Steg 1

-  Montera balkadaptern under er bod med "upphängningsholkar" vänd utåt och centrerade mot dörren, drag åt butarna ordentligt så de spänner mot bodens ramverk. lyft sedan boden på plats ovan er undre bod.



Steg 2

-  Haka på vinkelkonsollen i holkarna och väg in med hjälp av den ställbara foten och vattenpass, använd med fördel plank av trä mot väggen på undre bod för att fördela trycket.



Steg 3



Följ sedan instruktionerna för montering av bopattform med trapp.

Steg 4



Lås plattformen på vinkelkonsollerna genom de två medföljande U-Bultarna, montera räcken på plattformen.



Steg 5



Montera på trappen och dess räcken, lås alla handtag ordentligt. Ni har nu en färdig tillträdesled för övervåningsbodar.